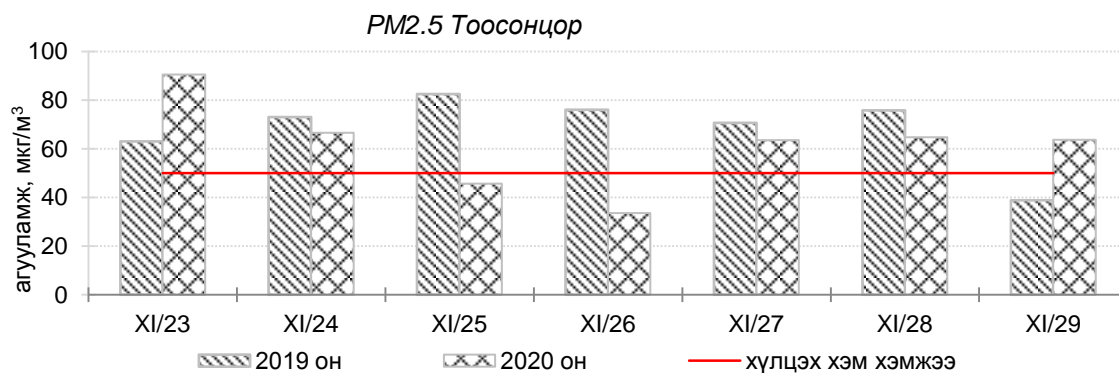
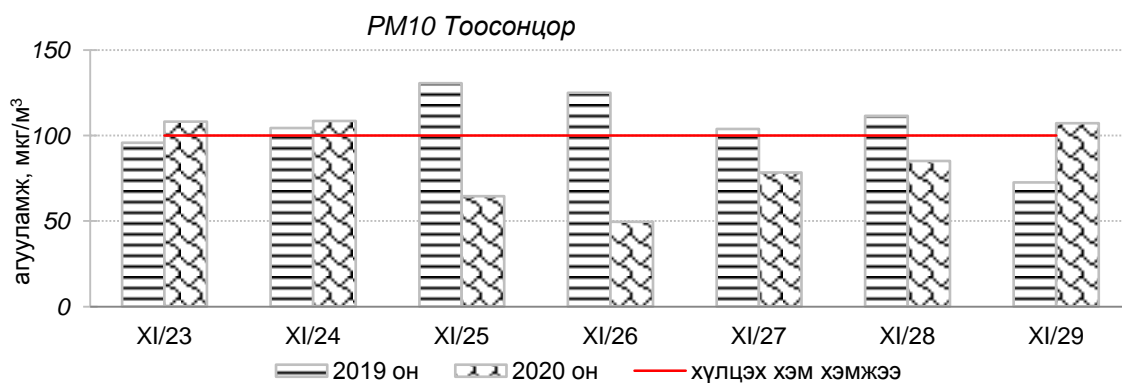
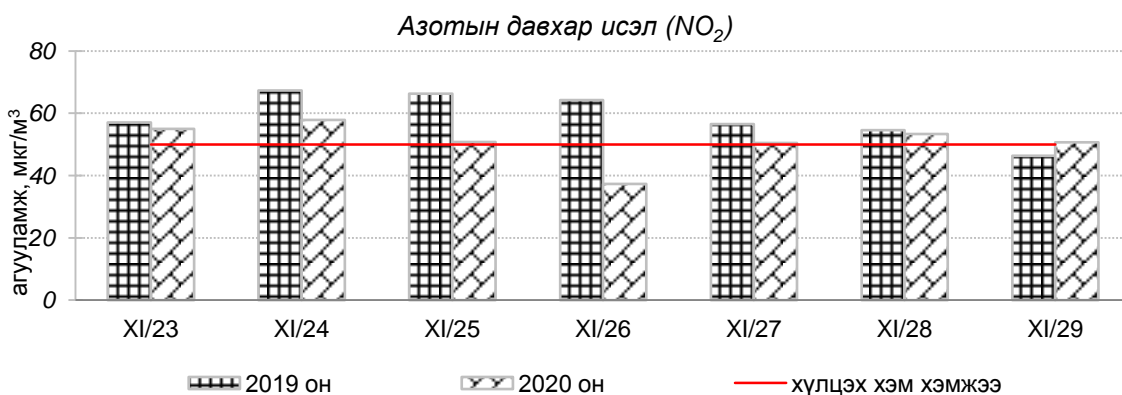
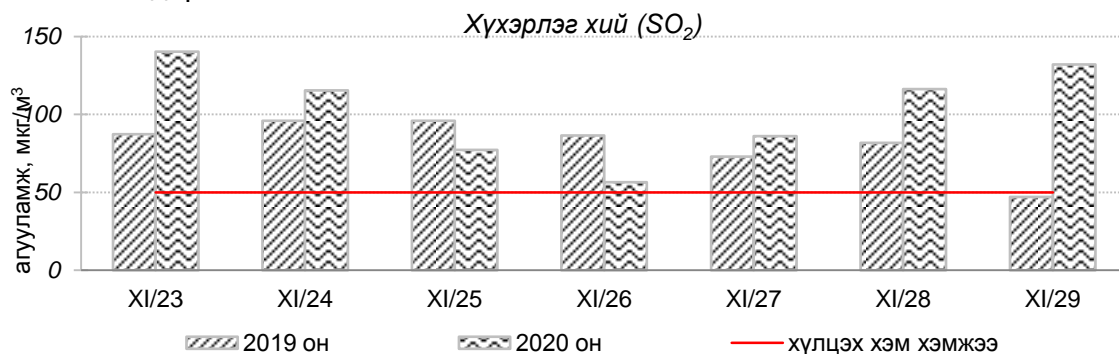


Улаанбаатар хотын агаарын чанарын өнгөрсөн 7 хоногийн мэдээ
/2020 оны 11-р сарын 23-29-ний өдөр/

Улаанбаатар хотын агаарт түгээмэл бохирдуулах бодис хүхэрлэг хий /SO₂/, азотын давхар исэл /NO₂/, тоосонцор /PM10, PM2.5/, нүүрстөрөгчийн дутуу исэл /CO/, озон /O₃/-ны агууламжийг тодорхойллоо.



Улаанбаатар хотын өнгөрсөн 7 хоногийн агаарын чанар, 2020 оны 11-р сарын 23-29-ний өдөр
/2019 оны мөн үетэй харьцуулснаар/

№	Бохирдуулах бодисын нэр	MNS 4585:2016	7 хоногийн дундаж агууламж, мкг/м ³		24 цагийн дундаж хамгийн их агууламж, мкг/м ³		Стандартаас давсан тохиолдлын тоо, хувиар		Стандартаас давсан, хамгийн их агууламж илэрсэн харуул
		Хүлцэх хэм хэмжээ мкг/м ³	2019 он	2020 он	2019 он	2020 он	2019 он	2020 он	
1	Хүхэрлэг хий (SO ₂)	50	78	102↑	322	290↓	45%	73%↑	11-р сарын 29-ний өдөр 100-н айл орчим АЧС-аас 5.8 дахин их
2	Азотын давхар исэл (NO ₂)	50	58	50↓	122	62↓	46%	54%↑	11-р сарын 24-ний өдөр Баруун 4-н зам орчим АЧС-аас 1.2 дахин их
3	PM10 Тоосонцор	100	106	85↓	187	190↔	53%	26%↓	11-р сарын 24-ний өдөр Цахилгаан станц орчим АЧС-аас 1.9 дахин их
4	PM2.5 Тоосонцор	50	68	60↓	114	112↔	72%	66%↓	11-р сарын 23-ны өдөр Зурагт орчим АЧС-аас 2.2 дахин их
5	Нүүрстөрөгчийн дутуу исэл (CO)	10000	1849	1728↓	6342	5222↓	0%	0%	Давсан тохиолдол байхгүй
6	Озон (O ₃)	100	13	16↔	35	54↑	0%	0%	Давсан тохиолдол байхгүй

* ↓ бага; ↑ их; ↔ ойролцоо түвшинд /±5%/.`

Улаанбаатар хотын өнгөрсөн 7 хоногийн цаг агаар, 2020 оны 11-р сарын 23-29-ний өдөр
/2019 оны мөн үетэй харьцуулснаар/

№	Цаг агаарын үзүүлэлт	2019 он	2020 он	Тайлбар
1.	Дундаж температур, °C	-17.1 °C	-14.9°C	-2.2 °C-аар дулаан
2.	Салхины дундаж хурд, м/с	1.3 м/с	0.3 м/с	1.0 м/с-ээр бага
3.	Хур тунадасны хэмжээ, мм	1.3 мм	4.3 мм	4.3 мм хур тунадастай

**Улаанбаатар хотын агаарын чанарын индексийн мэдээ
/2020 оны 11-р сарын 23-29-ний өдөр /**

	Гэр хороолол орчим						Орон сууцны хороолол	Автозам орчим		Үйлдвэрийн бүс		Алслагдмал бүс	Индексийн тоон үзүүлэлт	Агаарын чанар
	1-р хороолол	100 айл	Толгойт	Нисэх	Зурагт	Баянхошуу	13-р хороолол	Баруун 4 зам	Амгалан	Цахилгаан станц	Мишээл экспо	Ургах наран		
2020.11.23		PM10, SO ₂		PM2.5, SO ₂	PM2.5, SO ₂		PM10, NO ₂	NO ₂ , SO ₂	PM2.5, SO ₂	PM10, SO ₂	SO ₂	PM10, SO ₂	0-50	Цэвэр
2020.11.24		PM10, SO ₂		PM2.5, SO ₂	PM2.5, SO ₂		PM10, NO ₂	NO ₂ , SO ₂	PM2.5, SO ₂	PM10, SO ₂	SO ₂		51-100	Хэвийн
2020.11.25					PM2.5, SO ₂		NO ₂	NO ₂ , SO ₂		PM10			101-200	Бага бохирдолтой
2020.11.26					PM2.5, SO ₂								201-300	Бохирдолтой
2020.11.27		PM10, SO ₂		PM2.5, SO ₂	PM2.5, SO ₂			NO ₂				PM10, SO ₂	301-400	Их бохирдолтой
2020.11.28		PM10, SO ₂		PM2.5, SO ₂	PM2.5, SO ₂		NO ₂ , SO ₂	NO ₂ , SO ₂	SO ₂	SO ₂		SO ₂	401-500	Маш их бохирдолтой
2020.11.29	PM10	PM10, SO ₂		SO ₂	PM2.5, SO ₂		SO ₂	NO ₂ , SO ₂	PM2.5, SO ₂	PM10, SO ₂	SO ₂	PM10, SO ₂		

Өнгөрсөн 7 хоногийн агаарын чанарын хяналт шинжилгээний дүнгээр Улаанбаатар хотын агаарын чанар “Хэвийн” болон “Бага бохирдолтой” түвшинд байсан байна.

**ЦАГ УУР, ОРЧНЫ ШИНЖИЛГЭЭНИЙ ГАЗАР
ОРЧНЫ ШИНЖИЛГЭЭНИЙ ХЭЛТЭС**